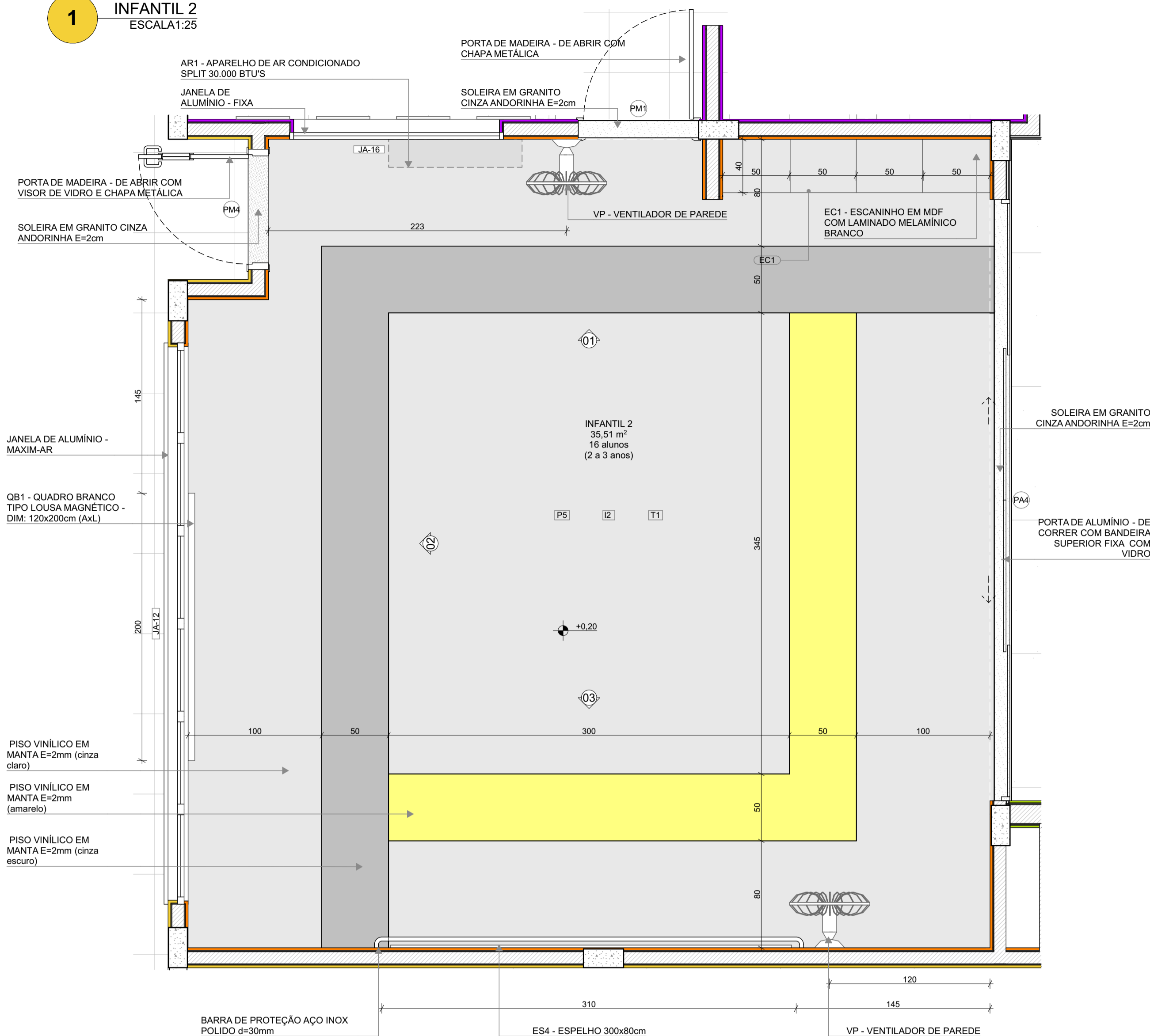
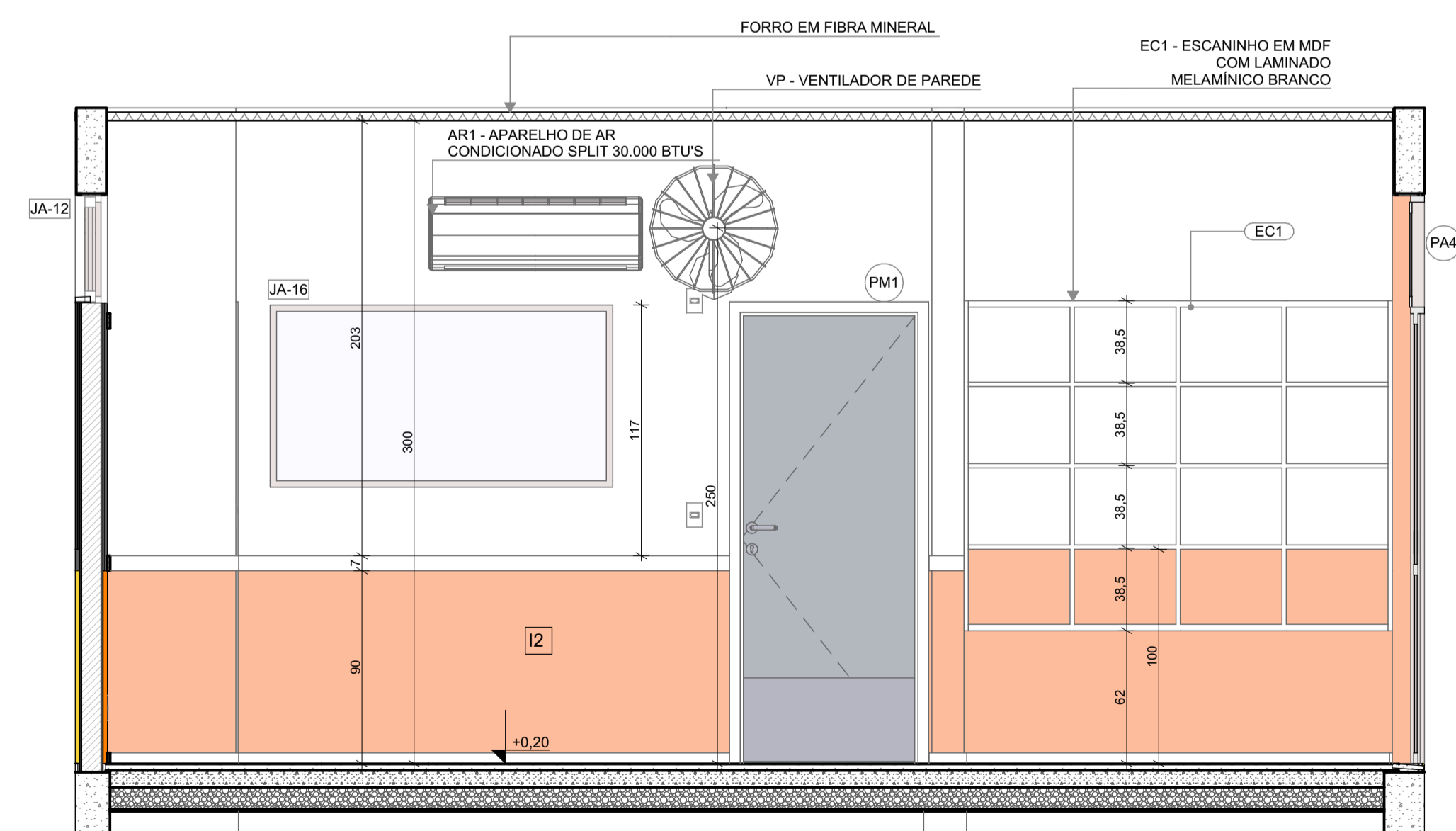


INFANTIL 2  
ESCALA 1:25



PLANTA BAIXA

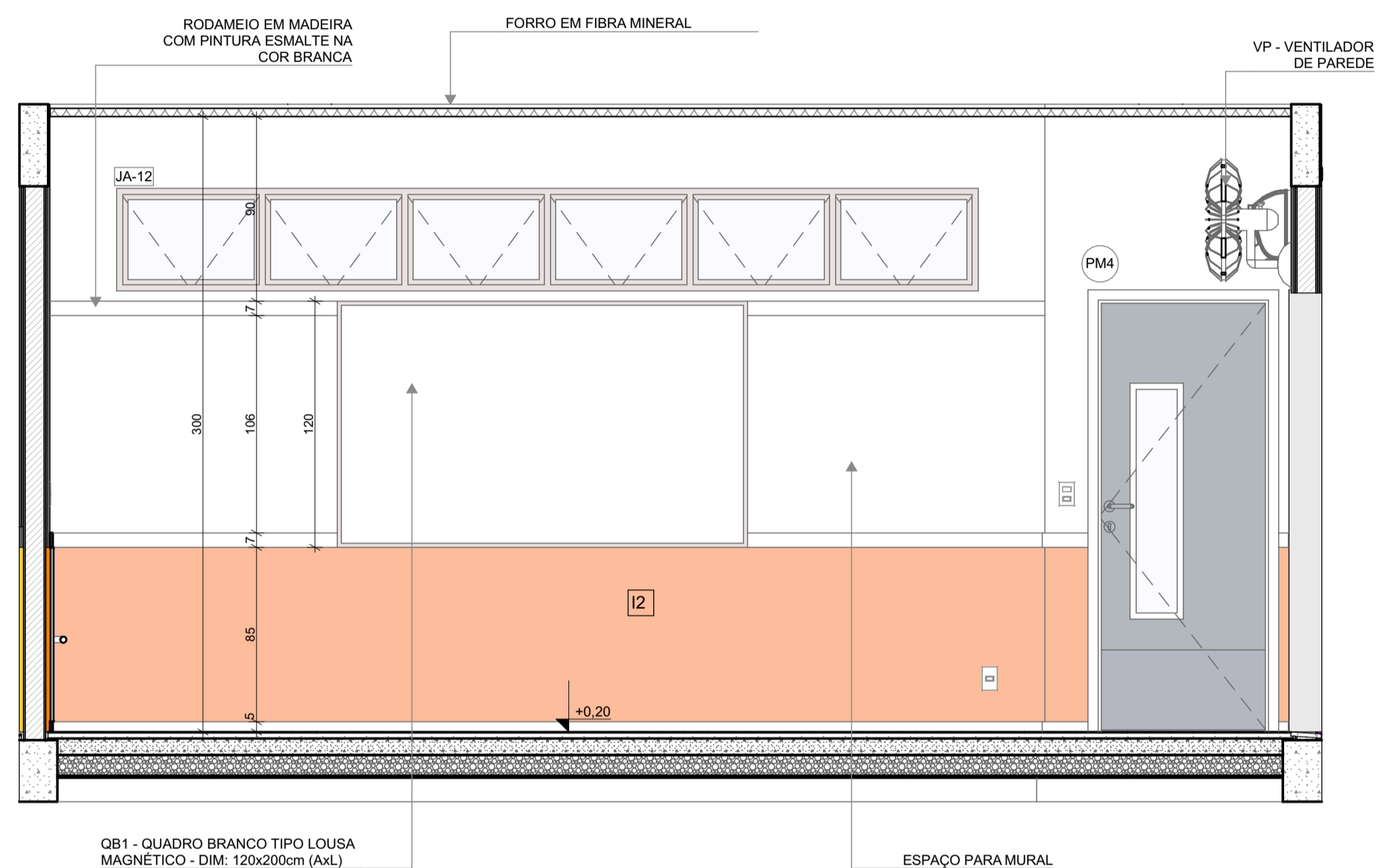


VISTA 01

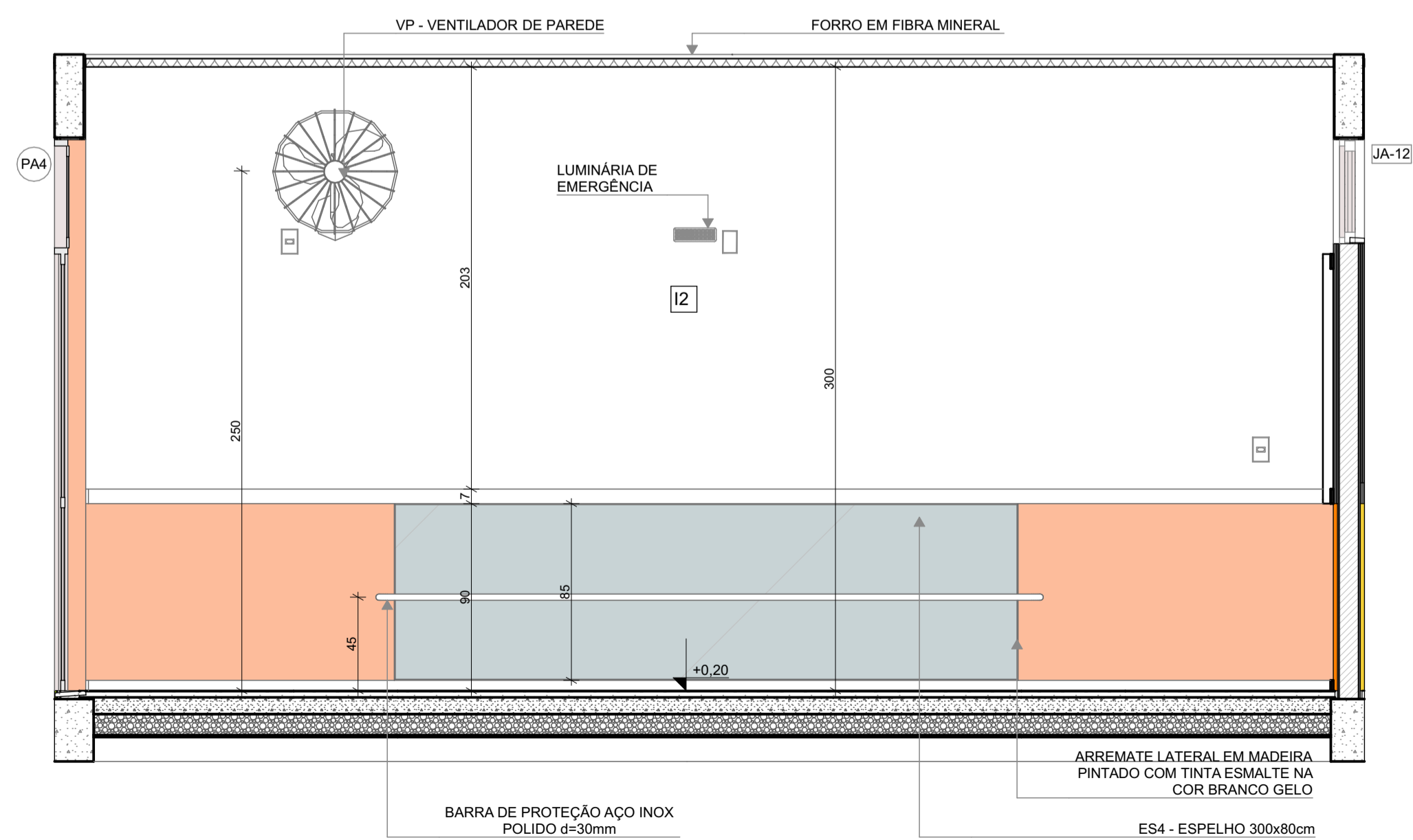
\*OBS: CADA SALA DE AULA APRESENTA COMBINAÇÃO DIFERENTE DE CORES DE PISO E PAREDE, PARA A EXECUÇÃO DEVERÃO SER OBSERVADAS AS INDICAÇÕES DE REVESTIMENTOS EM PLANTA BAIXA E PAGINAÇÃO DE PISO

LEGENDA REVESTIMENTOS PAREDES

12		PINTURA EPOXI LARANJA ATÉ H=0,90m, RODAÍMEIO DE MADEIRA PINTADO COM TINTA ESMALTE NA COR BRANCA H=10cm E PINTURA ACRÍLICA COR BRANCO GELCO RODAPÊ EM CANTONEIRA DE PVC DE SOBREPOR (COR BRANCO)
13		PINTURA EPOXI VERDE ATÉ H=0,90m, RODAÍMEIO DE MADEIRA PINTADO COM TINTA ESMALTE NA COR BRANCA H=10cm E PINTURA ACRÍLICA COR BRANCO GELCO RODAPÊ EM CANTONEIRA DE PVC DE SOBREPOR (COR BRANCO)



VISTA 02



VISTA 03

## NOTAS

- MEDIDAS E NÍVEIS EM METROS;
- VERIFICAR POSIÇÃO EXATADOS PILARES NO PROJETO ESTRUTURAL;
- VERIFICAR DETALHES CONSTRUCTIVOS PERTINENTES NAS PRANCHAS DE DETALHAMENTO;
- EM CASO DE CONFLITO DE INFORMAÇÕES ENTRE O PROJETO GRÁFICO E O MEMORIAL DESCRITIVO, PREVALECE A INFORMAÇÃO CONTIDA NOS DESENHOS;
- ALTERAÇÕES NESTE PROJETO SOMENTE COM AUTORIZAÇÃO EXPRESSA DO FNDE

## REFERENCIAS

- PLANILHA DE QUANTITATIVOS
- MEMORIAL DESCRITIVO E ESPECIFICAÇÕES TÉCNICAS

## LEGENDA

	INDICAÇÃO NÍVEL PLANTA E CORTE		INDICAÇÃO DE VISTA
	INDICAÇÃO DE CORTES	P1	ESPECIFICAÇÃO DE MATERIAIS DE PIS
	INDICAÇÃO DE FACHADAS	I1 E1	ESPECIFICAÇÃO DE MATERIAIS DE PAREDE INTERNA E EXTERNA
	INDICAÇÃO DE PORTAS E JANELAS	T1	ESPECIFICAÇÃO DE MATERIAIS DE TET
	INDICAÇÃO DE DETALHES		



03	JANEIRO/ 2023	Revisão do Projeto Arquitetônico Creche e Pré-Escola Tipo 1 Modelo Padrão FNDE em metodologia Building Information Modeling. Alteração para atender a RNB 9050/2020: Alteração da dimensão do terreno para 45 x 65m, com ampliação do pátio central e circulações laterais. Alteração de layout dos ambientes: Cozinha, copa de funcionários, roupa, lavanderia e DML.
02	JANEIRO/ 2017	Atendimento à RNB 9050/2015: Alteração quadro de portas, fechamento portão, sanitários 1 e 2, altura da plantação, mobiliário e equipamento, altura da cerâmica nos sanitários, cor dos portões dos solares e altura da porta PA4; Acréscimo do gradil e quadro de cargas no castelo d'água, de duchas higiênicas e escaninhos pré-escolares.
01	JULHO/ 2016	Alteração paredes - shaft para tubulação hidráulica e detalhamento; alteração da altura da plantação.
N°	DATA	DESCRIÇÃO
CONTROLE DE REVISÕES		



## PROJETO PADRÃO - FNDE

PROPRIETÁRIO:

ENDEREÇO:

MUNICÍPIO - UF:

PROPRIETÁRIO:

RESP. TÉCNICO

CAU / CREA

AUTOR DO PROJETO

CAU / CREA

APROVAÇÃO

CAU / CREA

PREFEITURA / RA

OBSERVAÇÕES:

CRECHE PRÉ-ESCOLA TIPO 1  
PROJETO DE ARQUITETURA

COORDENAÇÃO	AMPLIAÇÃO DO BLOCO B - INFANTIL 2		ARQ
CGEST - Coordenação Geral de Infraestrutura Educacional			
	REVISÃO	ESCALA	PRANCHA
	R.00 R.03	1:25	
FORMATO	R.01 R.02	DATA EMISSÃO JAN/2023	
(841x594)			35/41