












NOTAS DE EXECUÇÃO DE PROJETOS:

- | | |
|---|---|
| 1 | AS INSTALAÇÕES DEVERÃO SER EXECUTADAS DE ACORDO COM AS NBR 14.309,NBR 5410/2008 E NBR 5419/2015. |
| 2 | TODAS AS LIGAÇÕES DE CONDUTORES DE ATERRAMENTO NO SOLO DEVERÃO SER FEITAS C/ SOLDA EXOTÉRMICA. |
| 3 | A RESISTÊNCIA DE ATERRAMENTO DEVERÁ SER INFERIOR A 5 (CINCO) OHMS. |
| 4 | TODA TUBULAÇÃO NÃO INDICADA DEVERÁ SER Ø3/4". |
| 5 | AS CAIXAS DE PASSAGEM DEVERÃO SER EXECUTADAS CONFORME DETALHES |
| 6 | TODAS AS PARTES METÁLICAS DEVERÃO SER ATERRADAS, TAMBÉM COMO, JANELAS, ESTRUTURAS METÁLICAS, CHAPAS METÁLICAS, CONDENSADORAS, ATMS, ETC. |
| 7 | NAS DESCIDAS DAS CORDOALHAS DE #35mm², NO SISTEMA DE SPDA, SERÁ USADO EM CADA DESCIDA TRÊS (03) FIXADORES UNIVERSAIS DE SPDA ESTANHADOS. |
| 8 | TODOS DETALHES DE ATERRAMENTO (DET. ATE). ESTÃO NO CADERNO DE DETALHE DE ATERRAMENTO |
| 9 | A CONSTRUTORA DEVERÁ FAZER A MEDIÇÃO DO ATERRAMENTO E CASO A RESISTÊNCIA RESULTANTE SEJA MAIOR QUE 10 OHM DEVERÁ SER ACRESCENTADO QUANTAS HASTES FOM NÉCESSÁRIAS NO ARRANJO PREVISTO ATÉ A OBTENÇÃO DO VALOR MENOR. A CONSTRUTORA DEVERÁ APRESENTAR O LAUDO DE ATERRAMENTO PARA A FISCALIZAÇÃO. |

Legenda detalhada	
	Caixa de inspeção - Cimento - Ø300x300mm
	Atterramento
	Caixa de inspeção
	Cimento - Ø300x300mm
	1pc
	cobreada - 3/4" x 3,00 m
	Atterramento
	Haste de aterramento - cobreada
	3/4" x 3,00m
	1pc
	Terminal Aéreo - 300 mm - Fixação horizontal
	Captores
	Terminal Aéreo
	300 mm - Fixação horizontal
	1pc


PROJETOS DE REFERÊNCIA :

PROJETO ARQUITETÔNICO, PLANTAS BAIXAS, CORTES E FACHADAS

REVISÃO

[illegible]

PROJETO DE SISTEMA DE PROTEÇÃO CONTRA DESCARGAS ATMOSFÉRICAS



PROPRIETÁRIO :

MUNICÍPIO DE VILA PAVÃO
CNPJ: 36.350.346/0001-67

AUTOR DO PROJETO:

ANDREY MOREIRA DE CASTRO - CREA 0046625/D - ES

INFORMAÇÕES DA OBRA

DESCRIÇÃO DA PLANTA :

PLANTA BAIXA - PAVIMENTO TÉRREO

TÍTULO DA OBRA :

REFORMA QUADRA POLIESPORTIVA JOÃO MARIANO DA FONSECA

ENDEREÇO DA OBRA :

RUA ARMANDO LOBATO, TODOS OS SANTOS, VILA PAVÃO/ES

DESENHOS:

EQUIPE ML

Nº DO ARQUIVO CAD:

0061-003-SPDA-R00.DWG

DATA:

MAIO/2023

Nº DO PROJETO:

SPDA0061

ESCALA:

SEM ESCALA

Nº DA PRANCHA:

03/03

AVENIDA ELDES SCHERRER DE SOUZA, Nº1025, CENTRO EMPRESARIAL DA SERRA,
SALA 616-CEP:29.165-680-PARQUE RESIDENCIAL DE LARANJEIRAS-SERRA/ES
TEL+55(27)3060-8013+55(27)3060-8208