



PREFEITURA MUNICIPAL DE VILA PAVÃO
Estado do Espírito Santo

Secretaria Municipal de Finanças e Orçamento

Audiência Pública

**Demonstração e Avaliação do Cumprimento
das Metas Fiscais**

2º Quadrimestre/2025

Fundamentação Legal:

LC 101/2000 – Lei de Responsabilidade Fiscal

Art. 9º

§ 4º Até o final dos meses de maio, **setembro** e fevereiro, o Poder Executivo demonstrará e avaliará o cumprimento das metas fiscais de cada quadrimestre, em audiência pública na comissão referida no § 1º do art. 166 da Constituição ou equivalente nas **Casas Legislativas** estaduais e **municipais**.

Metas Fiscais

- **O que são metas fiscais?**

Metas fiscais são as estimativas anuais, definidas pela Lei de Diretrizes Orçamentárias (LDO), sobre o que o governo espera arrecadar e o que pretende gastar.

Objetivo:

- **Evitar o acúmulo de dívidas:**

Assim como uma família, o governo precisa ter cuidado para não gastar mais do que ganha, evitando que as dívidas se tornem impagáveis.

- **Manter a estabilidade econômica:**

Finanças públicas organizadas trazem confiança aos investidores e à população, contribuindo para um ambiente econômico mais seguro e estável.

- **Controle da dívida pública:**

Metas fiscais adequadas ajudam a controlar o aumento da dívida pública e, em alguns casos, até a diminuí-la.

Resumo da Apresentação

- Demonstração das Receitas e Despesas
- Comparativo das Receitas com o mesmo período do ano anterior
- Desempenho do FPM , ICMS e as Receitas Tributárias no 2º Quadrimestre
- Demonstrativo das Receitas de Capital
- Demonstrativo do Equilíbrio Orçamentário: Receitas x Despesas Empenhadas.
- Demonstrativo dos Limites Constitucionais: Gasto com Pessoal, Educação, Fundeb e Saúde.
- Resultado Primário e Resultado Nominal
- Anexos do Relatório de Gestão Fiscal
- Prestação de Contas da 26ª Pomitafro

Demonstrativo da Receita Total

2º Quadrimestre/2025

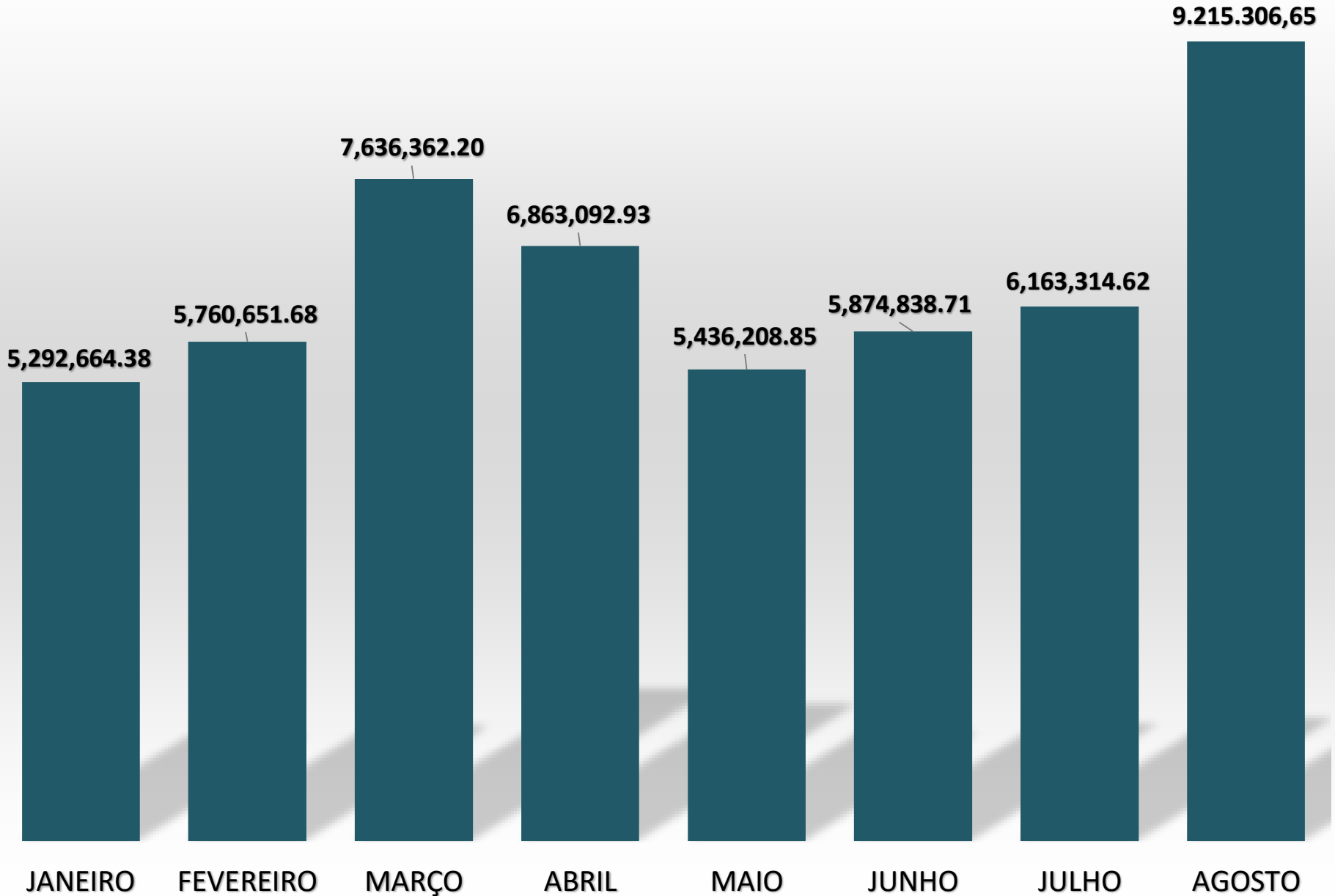
RECEITA TOTAL CONSOLIDADA – 2º Quadrimestre/25

Desempenho no Quadrimestre

1º Quadrimestre/25	2º Quadrimestre/25	Variação	
R\$ 25.552.771,19	R\$ 26.689.668,43	R\$ 1.136.897,24	4,45%
MARÇO		7.636.362,20	
ABRIL		6.863.092,93	
MAIO		5.436.208,85	
JUNHO		5.874.838,71	
JULHO		6.163.314,62	
AGOSTO		9.215.306,25	
TOTAL		52.242.440,02	

Média Mensal da Receita - 2º Quad./25 R\$..... 6.530.305,00

Evolução da Receita Total 2025



COMPARATIVO DA RECEITA TOTAL CONSOLIDADA

2º Quadrimestre 2024/2025

MÊS	2025	2024	VARIÇÃO %	
JANEIRO	5.292.664,38	7.039.176,78	-1.746.512,40	-24,77%
FEVEREIRO	5.760.651,68	6.864.783,10	-1.104.131,42	-16,08%
MARÇO	7.636.362,20	5.065.253,46	2.571.108,74	50,80%
ABRIL	6.863.092,93	5.147.134,26	1.715.958,67	33,34%
MAIO	5.436.208,85	6.859.785,52	-1.423.576,67	-20,75%
JUNHO	5.874.838,71	5.617.120,25	257.718,46	4,59%
JULHO	6.163.314,62	6.000.741,40	162.573,22	2,71%
AGOSTO	9.215.306,65	5.429.383,91	3.785.922,74	69,73%
TOTAL	52.242.440,02	48.023.378,68	4.219.061,34	8,79%

COMPARATIVO DA RECEITA TOTAL CONSOLIDADA

2º Quadrimestre/25-24

Considerando a Receita Corrente

RECEITA TOTAL 2025	RECEITA CAPITAL 2025	RECEITA CORRENTE	VARIAÇÃO %
52.242.440,02	7.341.925,70	44.900.514,32	85,95%
RECEITA TOTAL 2024	RECEITA CAPITAL 2024	RECEITA CORRENTE	VARIAÇÃO %
48.023.378,68	8.791.033,91	39.232.344,77	81,70%

RECEITA CORRENTE 25/24	Diferença	5.668.169,55	14,44%
------------------------------	-----------	--------------	--------

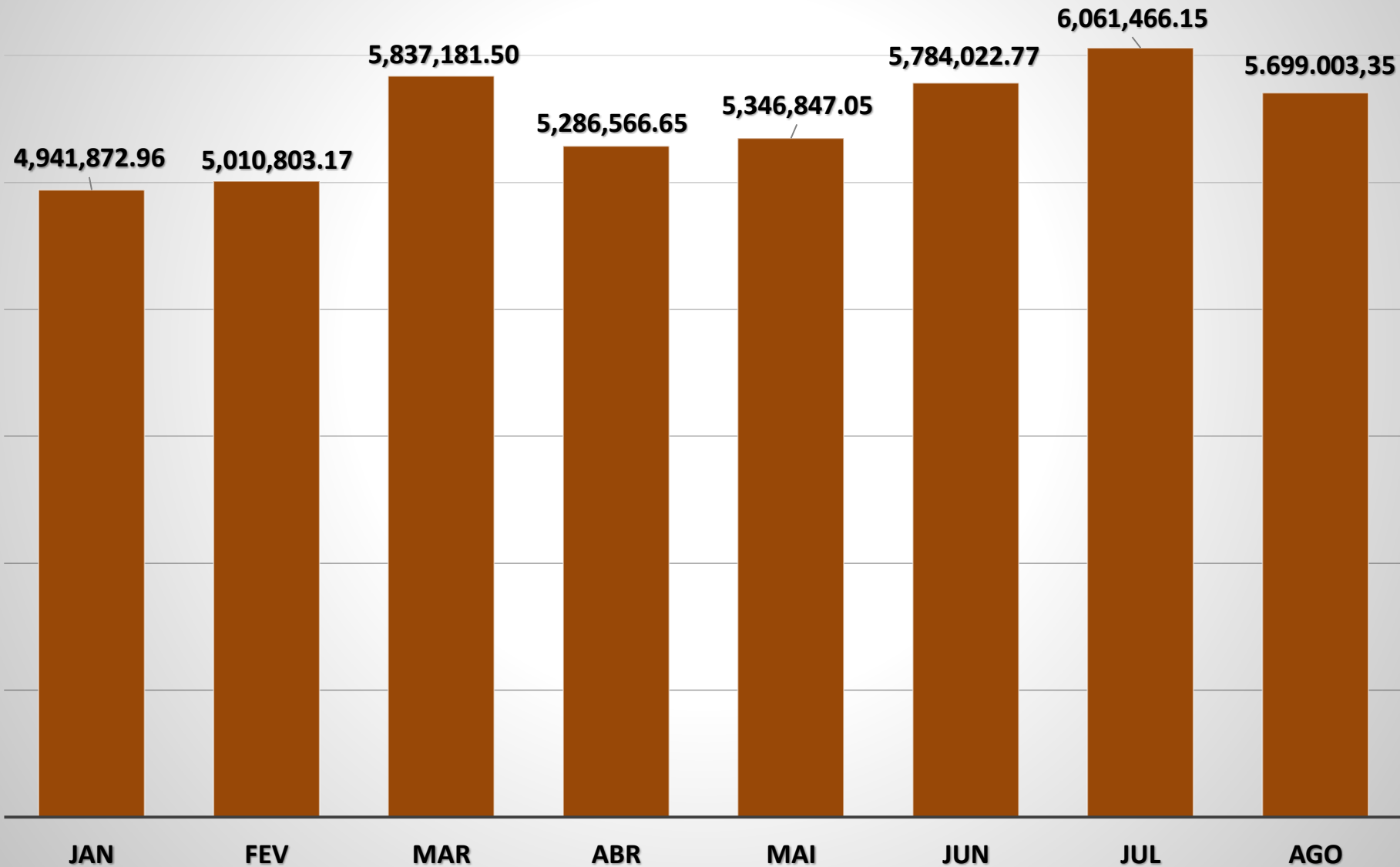
Receita Corrente Líquida – Ajustada por Cálculo de Limite

Transferências Emendas Individuais ...R\$ 200.000,00

com Despesa de Pessoal

R\$ 43.967.763,60

Transferências ACS e Endemias ...R\$ 631.488,00



RECEITAS ORÇAMENTÁRIAS 2º QUADRIMESTRE/25 - CONSOLIDADO

RECEITAS CORRENTES CATEGORIA ECONÔMICA	PREVISÃO ANUAL	PROJETADO 2º QUAD-2025	ARRECADADO 2º QUAD-25	VARIAÇÃO ARRECADADO X PREVISTO
Receitas Tributárias	1.390.019,93	926.679,96	1.995.113,79	143,53%
Contribuições (COSIP)	725.484,76	483.656,50	637.457,17	87,87%
Receita Patrimonial	468.421,16	312.280,78	2.303.545,91	491,77%
Transferências Correntes	51.558.632,62	34.372.421,75	45.212.357,92	87,69%
Outras R. Correntes	114.177,67	76.118,44	30.646,28	26,84%
SOMA	54.256.736,14	36.171.157,43	50.179.121,07	92,48%
Dedução FUNDEB	6.375.531,12	4.250.354,08	5.278.606,75	82,79%
TOTAL	47.881.205,02	31.920.803,35	44.900.514,32	93,77%
RECEITAS DE CAPITAL				
Operações de Crédito	117.105,29	78.070,19	0,00	
Alienação de Bens	80.509,89	53.673,26	0,00	
Transferência de Capital	797.779,80	531.853,2	7.341.925,70	920,29%
SOMA	995.394,98	663.596,65	7.341.925,70	737,59%
TOTAL	48.876.600,00	32.584.400,00	52.242.440,02	106,89%

Demonstrativo das Receitas de Capital - 2º Quadrimestre/25

Descrição	Valor (R\$)	
Repasse Reforma Ginásio Arthur Kruger (3ª Parcela)	R\$	600.000,00
Capeamento Asfáltico (última parcela)	R\$	659.103,17
Construção UBS – Rede APS (3ª parcela - Falta a última parcela)	R\$	1.040.569,66
Pavimentação, Drenagem e Sinalização Ruas – (última parcela)	R\$	1.487.164,48
Aquisição Trator Agrícola	R\$	260.046,08
Aquisição Patrulha Agrícola (complementação de recurso)	R\$	69.235,31
Total	R\$	4.116.118,70

<u>Descrição</u>	<u>Valor (R\$)</u>	
Repasse Escola EMEF Esther da Costa Santos	R\$	3.225.807,00
Total	R\$	7.341.925,70

Avaliação Cumprimento Metas 2º Quadrimestre/25

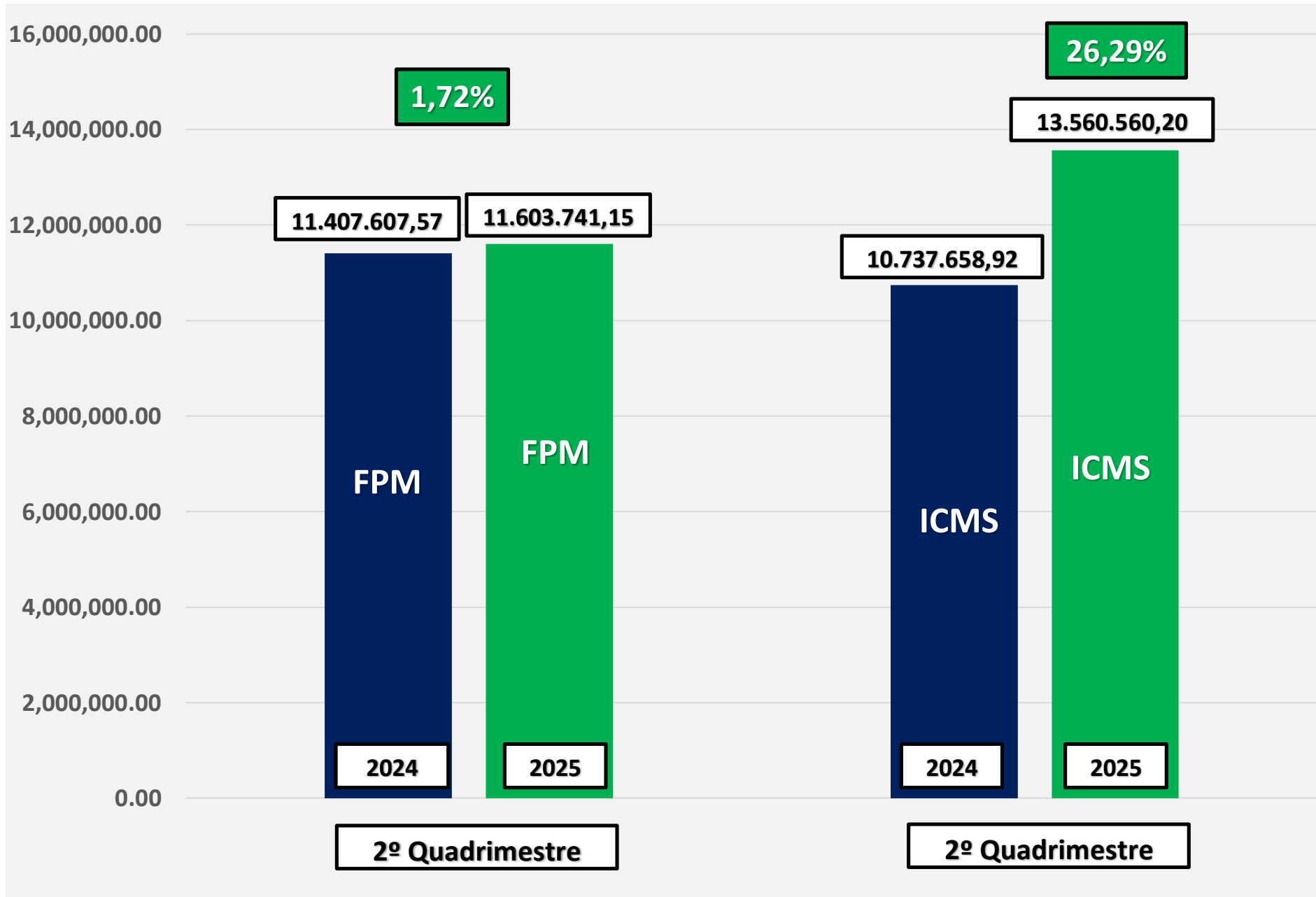
FPM (não incluso 1% Extra)

- ORÇADO.....R\$ 15.168.600,00
- PROJETADO.....R\$ 10.112.400,00
- ARRECADADO...R\$ 11.603.741,15
- DIFERENÇAR\$ 1.491.341,15
- **VARIAÇÃO..... 14,75%**
(Projetado X Arrecadado)

ICMS

- ORÇADO.....R\$ 15.730.000,00
- PROJETADO.....R\$ 10.486.666,67
- ARRECADADO...R\$ 13.560.560,20
- DIFERENÇA.....R\$ 3.073.893,53
- **VARIAÇÃO..... 29,31%**
(Projetado X Arrecadado)

Desempenho Comparativo do FPM e ICMS 2º Quadrimestre 24/25



RECEITAS CORRENTES
RECEITAS TRIBUTÁRIAS – PRÓPRIAS

Descrição	Set/25	Set/24	Variação %
IPTU	219.281,98	185.755,15	18,05%
Taxa Limpeza	62.088,14	47.436,72	30,89%
Total	281.370,12	233.191,87	20,66%

IRRF	300.814,21	200.542,80	679.756,37	225,97%
TAXAS DIVERSAS				
Multas e Juros	169.251,44	112.834,30	154.985,54	91,57%
DÍVIDA ATIVA				
Multas J.Correção	117.051,09	78.034,06	49.973,50	42,69%
CONTRIBUIÇÕES	8.782,92	5.855,28	0,00	-
TOTAL	1.390.019,93	926.679,95	1.995.113,79	143,53%

Resultado das Metas Fiscais – 2º Quadrimestre
Orçado X Arrecadado – LDO - 2025

Previsão de Receita Orçamentária	R\$ 48.876.600,00
---	--------------------------

Média Mensal de receita Estimada	R\$ 4.073.050,00
---	-------------------------

Média Estimada Até Agosto/25	R\$ 32.584.400,00
-------------------------------------	--------------------------

Média Mensal de receita Arrecadada	R\$ 6.531.227,75
---	-------------------------

Total arrecadado até Agosto/25	R\$ 52.242.440,02
---------------------------------------	--------------------------

Excesso na Arrecadação até Agosto/25	R\$ 3.365.840,02 (6,89%)
---	---

EXECUÇÃO DA DESPESA

2º Quadrimestre/25

DESPESAS ORÇAMENTÁRIAS 2º QUADRIMESTRE/25 - CONSOLIDADO

DESPESAS CORRENTES CATEGORIA ECONÔMICA	PREVISÃO ANUAL	PROJETADO 2º QUAD-2025	DESPESA EXECUTADA 2º QUAD-25	VARIAÇÃO EXECUTADA X PREVISTA
Pessoal e Encargos Sociais	24.419.414,53	16.279.609,68	16.684.910,88	68,32%
Juros e Encargos da Dívida	1.123,60	749,06	26.168,29	2.328,96
Outras Despesas Correntes	14.842.049,96	9.894.699,97	17.813.384,78	120,02%
SOMA				
TOTAL	39.262.588,09	26.175.058,71	34.524.463,95	87,93%
DESPESA DE CAPITAL				
Investimentos	7.865.200,00	5.243.466,67	7.318.624,35	93,05%
Amortização de Dívida	312.375,77	208.250,53	183.285,36	58,67%
TOTAL	8.177.575,77	5.451.717,20	7.501.909,71	91,74%
RESERVA CONTINGÊNCIA	1.436.436,14	957.624,09	0,00	
TOTAL	48.876.600,00	32.584.400,00	42.026.373,66	85,98%

EXECUÇÃO DA DESPESA CONSOLIDADA
2º QUADRIMESTRE/25

ÓRGÃO	ORÇADO	ORÇADO ATUALIZADO	PROJETADO 2º QUAD.	EMPENHADO	EXECUTADO	VARIAÇÃO %
GABINETE DO PREFEITO	914.550,00	970.894,98	609.700,00	668.507,48	568.733,05	62,19%
ASSESSORIA TÉCNICA	423.800,00	419.720,67	282.533,33	307.773,81	305.749,82	72,14%
ADMINISTRAÇÃO E REC. HUMANOS	3.029.401,83	2.907.656,45	2.019.601,22	1.810.785,72	1.501.109,63	49,55%
FINANÇAS E ORÇAMENTO	1.370.499,37	1.551.150,88	913.666,24	1.299.840,03	1.156.361,63	84,36%
OBRAS E SERVIÇOS URBANOS	6.533.534,86	12.514.111,99	4.355.689,90	10.719.990,17	7.890.529,09	120,77%
EDUCAÇÃO	13.135.566,91	26.051.537,77	8.757.044,60	23.939.030,99	14.286.575,73	108,76%
ASSISTÊNCIA SOCIAL	2.355.900,00	3.471.354,93	1.570.600,00	2.575.896,94	1.380.900,82	58,61%
RESERVA DE CONTINGÊNCIA	1.436.436,14	55.000,00	-	-	-	

**EXECUÇÃO DA DESPESA CONSOLIDADA
2º QUADRIMESTRE/25**

ÓRGÃO	ORÇADO	ORÇADO ATUALIZADO	PROJETADO 2º QUAD.	EMPENHADO	EXECUTADO	VARIAÇÃO %
MEIO AMBIENTE	2.165.359,21	679.833,13	1.443.572,80	594.139,50	423.452,40	19,56%
AGRICULTURA	4.702.922,97	6.380.576,68	3.135.281,98	4.823.085,33	4.207.559,43	89,47%
SEMDE	506.500,00	966.394,89	337.666,66	866.591,47	819.672,07	161,83%
CULTURA E TURISMO	410.575,68	2.386.471,17	273.717,12	2.310.911,02	386.194,41	94,06%
ESPORTE E LAZER	331.500,00	448.162,10	221.000,00	434.326,48	377.961,86	114,06%
CONTROLE INTERNO	200.550,00	190.598,88	133.700,00	143.209,64	138.689,85	69,15%
FUNDO MUN. DE SAÚDE	9.084.020,61	11.286.884,03	6.056.013,74	10.794.039,31	7.373.423,40	80,84%
CÂMARA MUNICIPAL	2.275.482,42	2.275.482,42	1.516.988,28	1.395.345,90	1.239.441,47	54,47%
TOTAL	48.876.600,00	72.555.830,97	32.584.400,00	62.683.473,80	42.026.373,66	86,00%

Descrição

SEMDE

Ficha

Autorização

Orçado

Atualizado

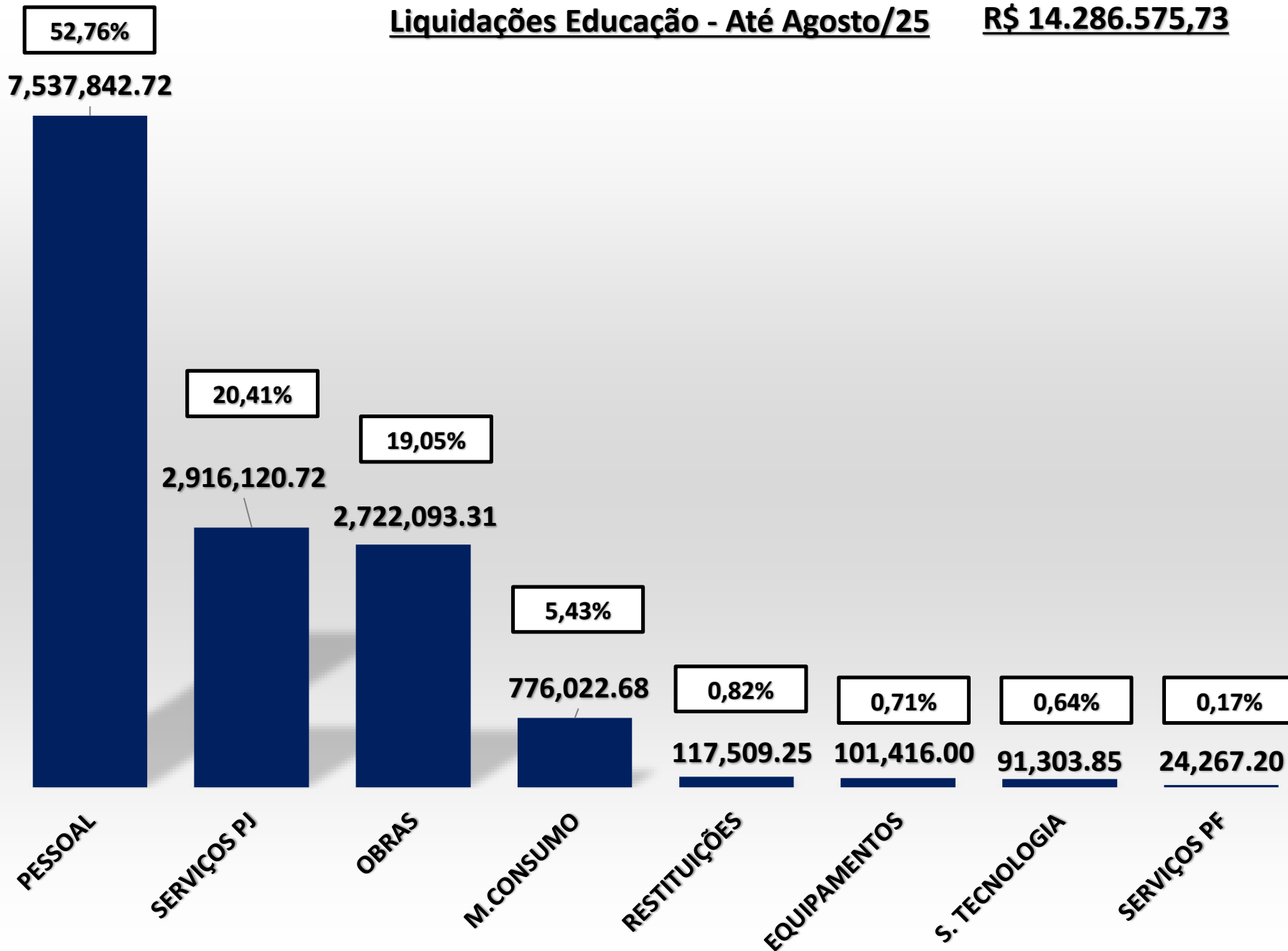
120 - SECRETARIA MUNICIPAL DE DESENVOLVIMENTO ECONOMICO**120 - SECRETARIA MUNICIPAL DE DESENVOLVIMENTO ECONOMICO****120120.2212200052.110 - MANUTENÇÃO DE ATIVIDADES DA SEMDE**

31900400000 - CONTRATAÇÃO POR TEMPO DETERMINADO	0000684	86.800,00	26.800,00
31901100000 - VENCIMENTOS E VANTAGENS FIXAS - PESSO	0000685	266.000,00	326.000,00
31901300000 - OBRIGAÇÕES PATRONAIS	0000686	68.000,00	68.000,00
31901600000 - OUTRAS DESPESAS VARIÁVEIS - PESSOAL CI	0000687	3.500,00	3.500,00
31909200000 - DESPESAS DE EXERCÍCIOS ANTERIORES	0000688	1.150,00	
33901400000 - DIARIAS - PESSOAL CIVIL	0000689	1.150,00	4.000,00
33903000000 - MATERIAL DE CONSUMO	0000690	3.500,00	6.639,00
33903300000 - PASSAGENS E DESPESAS COM LOCOMOÇÃO	0000691	1.150,00	
33903600000 - OUTROS SERVICOS DE TERCEIROS - PESSOA	0000692	1.150,00	8.752,33
33903800000 - ARRENDAMENTO MERCANTIL	0000693	1.150,00	
33903900000 - OUTROS SERVICOS DE TERCEIROS-PESSOA J	0000694	28.900,00	277.830,15
33904000000 - SERVIÇOS DE TECNOLOGIA DA INFORMAÇÃO	0000695	1.150,00	9.777,71
33904100000 - CONTRIBUIÇÕES	0000696	1.150,00	447,67
33904600000 - AUXILIO-ALIMENTAÇÃO	0000697	33.300,00	33.300,00
33909200000 - DESPESAS DE EXERCÍCIOS ANTERIORES	0000698	1.150,00	
33909300000 - INDENIZAÇÕES E RESTITUIÇÕES	0000699	1.150,00	10.416,06
44905200000 - EQUIPAMENTO E MATERIAL PERMANENTE	0000700	5.000,00	7.014,00
44909300000 - INDENIZAÇÕES E RESTITUIÇÕES	0000701	1.150,00	183.917,97
TOTAL PROJETO/ATIVIDADE:		506.500,00	966.394,89
TOTAL UNIDADE ORÇAMENTÁRIA:		506.500,00	966.394,89
TOTAL ÓRGÃO:		506.500,00	966.394,89
TOTAL GERAL:		506.500,00	966.394,89

TOTAL LIQUIDADO POR ÓRGÃO - CONSOLIDADO			VARIAÇÃO
01	EDUCAÇÃO	14.286.575,73	33,99%
02	OBRAS, TRANSP. SERVIÇOS URBANOS	7.890.529,09	18,78%
03	FUNDO MUNICIPAL DE SAÚDE	7.343.442,40	17,47%
04	AGRICULTURA	4.207.559,43	10,01%
05	ADMINISTRAÇÃO e R. HUMANOS	1.501.109,63	3,58%
06	ASSISTÊNCIA SOCIAL	1.380.900,82	3,30%
07	CÂMARA MUNICIPAL	1.239.441,47	2,95%
08	FINANÇAS e ORÇAMENTO	1.156.361,63	2,75%
09	SEMDE	819.672,07	1,95%
10	GABINETE	568.733,05	1,35%
11	MEIO AMBIENTE	423.452,40	1,00%
12	CULTURA E TURISMO	386.194,41	0,92%
13	ESPORTE E LAZER	377.961,86	0,90%
14	ASSESSORIA TÉCNICA	305.749,82	0,72%
15	CONTROLE INTERNO	138.689,85	0,33%
	TOTAL	42.026.373,66	100,00%


Liquidações Educação - Até Agosto/25

R\$ 14.286.575,73



Resumo do Balancete da Despesa - Consolidado

DESCRIÇÃO	TOTAL
ORÇADO	R\$ 48.876.600,00
ORÇADO ATUALIZADO	R\$ 72.555.830,97
EMPENHADO	R\$ 62.683.473,80
LIQUIDADO (EXECUTADO)	R\$ 42.026.373,66
PAGO	R\$ 41.309.342,98
EMPENHADO A PAGAR	R\$ 21.374.130,82



Total ExecutadoR\$ 42.026.373,66

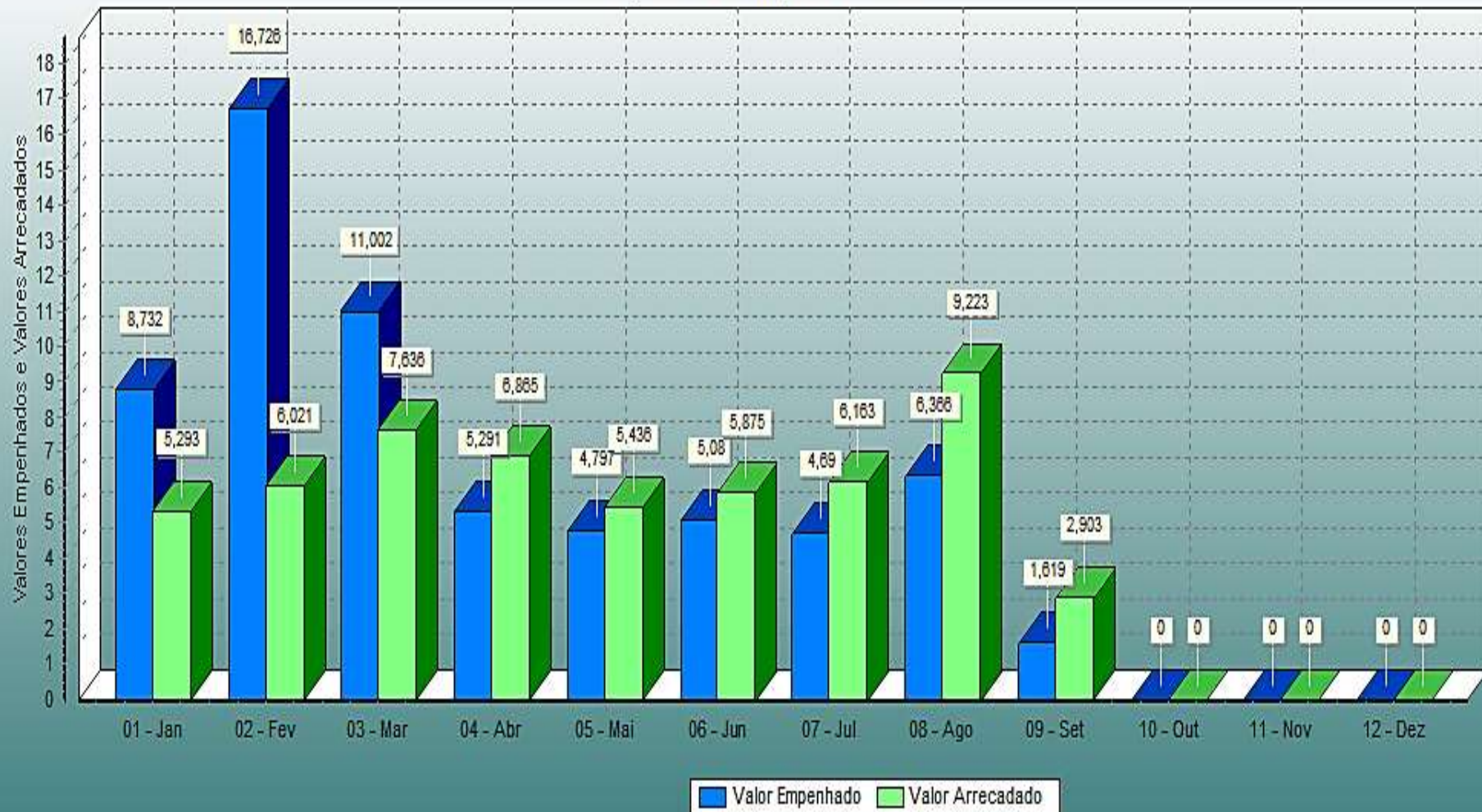
- Despesa com pessoal...R\$ 15.098.126,88
- Auxilio Alimentação.....R\$ 1.689.925,50
- Despesa Vale Feira.....R\$ 152.507,50
- Obras e Instalações.....R\$ 5.887.392,31
- Equipamentos.....R\$ 936.796,51
- Serviços de Terceiros PJ.. 9.207.645,48
- Material de Consumo...R\$ 3.291.570,85
- Serviços de Tecnologia R\$ 407.082,23
- Água, Energia, Telefone R\$ 628.402,95
Internet, Aluguéis...
- Diárias..... R\$ 161.247,26

Despesas com a Frota

- Combustível.....R\$ 1.265.888,19
- Auto Peças.....R\$ 467.971,32
- Serviços MecânicaR\$ 228.818,71
- Licenciamento.....R\$ 15.246,97
- Lavagem veículos.....R\$ 18.304,00
- Borracharia.....R\$ 8.867,54
- Pneus.....R\$ 1.479,27
- Locação de Veículos....R\$ 205.110,88
- **Total.....R\$ 2.211.686,88**

2025

Comparativo da Despesa X Receita



Equilíbrio Orçamentário
Comparativo da Receita e Despesa Empenhado - Poder Executivo

DESCRIÇÃO	TOTAL ACUMULADO	
RECEITAS (A)	(+)	52.512.241,75
RECEITAS ANULADAS (B)	(-)	269.801,73
DESPESAS (C)	(-)	62.194.403,98
DESPESAS ANULADAS (D)	(+)	906.176,08
DIFERENÇA	(=)	- 9.045.687,88
Situação Deficitária Prevista	R\$	- 9.045.687,88
Despesas Empenhadas a Liquidar até 31/08/2025	R\$	20.501.195,71
Resto Liquidado a pagar até 31/08/2025	R\$	717.030,68
Total Geral de Restos a Pagar até 31/08/2025	R\$	21.218.226,39

Demonstrativo do Superávit Financeiro/24

•	Saldo do Exercício de 2024.....R\$	31.065.489,30
•	Recursos Ordinários.....R\$	2.787.560,49
•	Recursos VinculadosR\$	28.277.928,81
•	Suplementado até o 2º Quad..... R\$	18.332.252,65
•	Recursos Ordinários.....R\$	2.328.464,78
•	Recursos Vinculados.....R\$	16.003.787,87
•	Saldo Disponível.....R\$	12.733.236,65

Relação entre Receitas e Despesas Correntes (Últimos 12 meses)

Descrição	Total (R\$)
Receita Corrente	64.099.822,51
Despesa Corrente	55.812.211,17
Percentual das Despesas Correntes sobre as Receitas Correntes	87,07%
Meta Limite: 95% Limite de 85% Excedido	

LIMITES CONSTITUCIONAIS E LEGAIS



**GASTO
COM PESSOAL**

EVOLUÇÃO DE GASTO COM PESSOAL – 12 Meses

MÊS	DESPESA PESSOAL	RECEITA LÍQUIDA	%
Setembro/24	1.550.848,02	4.308.235,47	37,83%
Outubro/24	1.526.072,16	4.923.932,04	32,00%
Novembro/24	1.538.463,78	4.255.541,36	37,91%
Dezembro/24	3.534.677,92	6.285.128,79	56,24%
Janeiro/25	1.109.927,19	4.941.872,96	22,46%
Fevereiro/25	1.884.239,14	5.010.803,17	37,60%
Março/25	1.861.456,27	5.837.181,50	31,89%
Abril/25	2.131.951,50	5.286.566,65	40,33%
Maiio/25	1.969.846,25	5.346.847,05	36,84%
Junho/25	2.047.194,93	5.784.022,77	35,39%
Julho/25	2.010.621,44	6.061.466,15	33,17%
Agosto/25	2.082.890,16	5.699.003,35	36,55%
TOTAL	23.451.291,32	63.740.601,26	36,79%

Evolução do Gasto com Pessoal - 2º Quadrimestre/2025


MÊS	DESPESA PESSOAL	RECEITA LÍQUIDA	%
Janeiro/25	1.109.927,19	4941.872,96	22,46%
Fevereiro/25	1.884.239,14	5.010.803,17	37,60%
Março/25	1.861.456,27	5.837.181,50	31,89%
Abril/25	2.131.951,50	5.286.566,65	40,33%
Maió/25	1.969.846,25	5.346.847,05	36,84%
Junho/25	2.047.194,93	5.784.022,77	35,39%
Julho/25	2.010.621,44	6.061.466,15	33,17%
Agosto/25	2.082.890,16	5.699.003,35	36,55%
TOTAL	15.098.126,88	43.967.763,60	34,34%

LIMITE DE GASTO – Previsão Legal

- *Limite de Alerta: (90% de 54% - Art. 59 da LRF = **48,6%**)*
- *Limite Prudencial (95% de 54% - Art. 22, §único LRF = **51,30%**)*
- *Limite Legal (**54%** - Art. 20 LRF)*
- *(Média dos últimos 12 meses)*



Lei Complementar nº 141, de 13 de janeiro de 2012, regulamentou a Emenda Constitucional nº 29 de 2000.



Índice de Gasto na Saúde – 1º Quadrimestre/2025

Aplicação Mínima 15%

TOTAL DE RECEITAS – BASE DE CÁLCULO

R\$ 28.218.138,39

TOTAL APLICADO
AÇÕES DE SAÚDE



R\$ 4.921.854,52

TOTAL EXIGIDO (15%)



R\$ 4.232.720,75

VARIAÇÃO VALOR
EXECUTADO E O LIMITE
MÍNIMO



R\$ 689.133,77

Percentual Aplicado Liquidado

17,44%

Valor EmpenhadoR\$ 6.338.381,89

22,46%

FUNDERS

70,00%



DEMONSTRATIVO DA APLICAÇÃO DO FUNDEB 70% - 2025 – Até 2º Quadrimestre

TOTAL RECEBIDO DO FUNDEB	8.762.725,05
Complementação da União VAAT (Valor Aluno Ano Total)	1.962.881,80
Complementação da União VAAR (Valor Aluno Ano por Resultado)	262.895,95
Aplicação Financeira	228.126,69
TOTAL	11.216.629,49
Valor Base para Cálculo do FUNDEB: (Exclui a Complementação da União VAAR)	10.953.733,54
APLICAÇÃO MÍNIMA 70% (Lei nº 14.113/20)	7.667.613,48
TOTAL DE PAGAMENTO COM OS PROFISSIONAIS MAGISTÉRIO (APURADO)	6.155.262,90
PERCENTUAL APLICADO NO 2º QUADRIMESTRE/25	56,19%
TOTAL APLICADO A MENOR	1.512.350,58
PERCENTUAL APLICADO A MENOR ATÉ O 2º Quadrimestre/25	23,55%

EDUCAÇÃO



25%

APLICAÇÃO MÍNIMA EM EDUCAÇÃO (25%)

Total de Receitas Resultante de Impostos	28.953.156,66
Valor Mínimo Exigido (25%)	7.238.289,17
Valor Executado Até o 2º Quadrimestre/25	4.865.767,49
Percentual Aplicado Até o 2º Quad./25	16,80%
Valor aplicado a menor	2.372.521,67
Percentual aplicado a menor	8,20%

Relatório de Gestão Fiscal

RGF



**Relatório de
Gestão Fiscal**

ANEXOS DO RELATÓRIO DE GESTÃO FISCAL

2º QUADRIMESTRE/25

RESULTADO PRIMÁRIO (2º Quadrimestre/25)

RECEITA PRIMÁRIA	R\$	49.938.894,11
DESPESA PRIMÁRIA	R\$	41.446.069,73
RESULTADO	R\$	8.492.824,38
Prevista LDO - 2º Quad./25	R\$	-637.552,44

RESULTADO NOMINAL

RESULTADO PRIMÁRIO	R\$	8.492.824,38
JUROS + ENCARGOS	R\$	2.277.377,62
RESULTADO	R\$	10.770.202,00
Prevista LDO - 1º Quadrim./25	R\$	-215.495,02



RESULTADO: NOMINAL e PRIMÁRIO

DESCRIÇÃO	TOTAL
Resultado Nominal	R\$ 10.770.202,00
Resultado Primário	R\$ 8.492.824,38

Fonte: RREO Anexo 06 (Consolidado) Agosto/2025 (2º Quadrimestre/25)

DEMONSTRATIVO DA DÍVIDA CONSOLIDADA LÍQUIDA
2º QUADRIMESTRE/25 – ANEXO 2 - RGF

Dívida Consolidada	R\$	715.625,82
Dívida Consolidada Líquida		(R\$ 41.024.791,92)
Receita Corrente Líquida	R\$	63.924.759,25
Transferências Obrigatórias da União relativa às emendas individuais (art. 166-A, § 1º da CF)	R\$	247.800,00
Receita Corrente Líquida ajustada para cálculo do limite de endividamento	R\$	63.676.959,25
% da Dívida Consolidada sobre a Receita Corrente Líquida		1,12%
% da Dívida Consolidada sobre a RCL ajustada		- 64,74 (%)
Limite definido por resolução do Senado Federal – 120%	R\$	76.412.351,10
Limite de Alerta (Inciso III do § do art. 598 da LRF – 108%)	R\$	68.771.115,99

DEMONSTRATIVO DAS GARANTIAS E CONTRAGARANTIA DE VALORES
2º QUADRIMESTRE/25 – ANEXO 3 - RGF

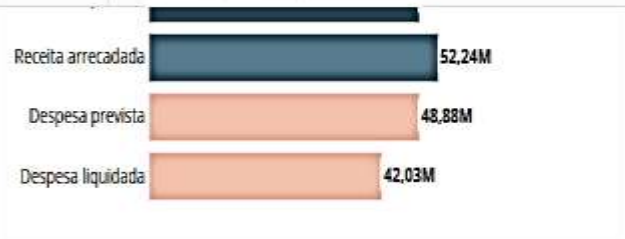
RCL – RECEITA CORRENTE LÍQUIDA (últimos 12 meses)	R\$	63.924.759,25
TRANSFERÊNCIA OBRIGATÓRIAS – EMENDAS INDIVIDUAIS	R\$	247.800,00
RCL AJUSTADA PARA CÁLCULO DE LIMITE DE INDIVIDAMENTO	R\$	63.676.959,25
% DO TOTAL DAS GRARANTIAS SOBRE A RCL AJUSTADA		
LIMITE DEFINIDO POR RESOLUÇÃO DO SENADO FEDERAL (22%)	R\$	14.008.931,04
LIMITE DE ALERTA (Art. 59 da LRF) 90%,	R\$	12.608.037,93

DEMONSTRATIVO DA OPERAÇÃO DE CRÉDITO
2º QUADRIMESTRE/25 – ANEXO 4 RGF

RCL – RECEITA CORRENTE LÍQUIDA (últimos 12 meses)	R\$	63.924.759,25
TRANSFERÊNCIA OBRIGATÓRIAS – EMENDAS INDIVIDUAIS	R\$	247.800,00
RCL AJUSTADA PARA CÁLCULO DE LIMITE DE INDIVIDAMENTO	R\$	63.676.959,25
LIMITE GERAL DEFINIDO POR RESOLUÇÃO DO SENADO FEDERAL PARA OPERAÇÕES DE CRÉDITO INTERNAS E EXTERNAS (16%)	R\$	10.188.313,48
LIMITE DE ALERTA (ARTIGO 59 DA LRF) 90% (14,40%)	R\$	9.169.482,13
OPERAÇÕES DE CRÉDITO POR ANTECIPAÇÃO DE RECEITA ORÇAMENTÁRIA (7%)	R\$	0,00

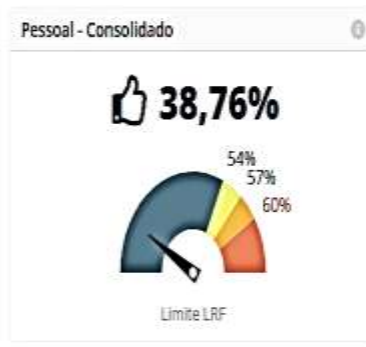
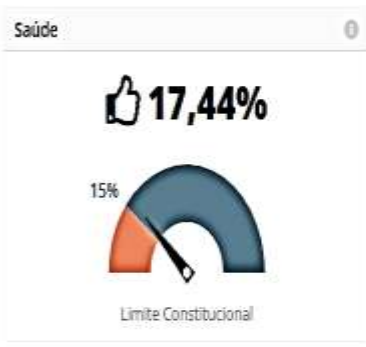
DEMONSTRATIVO DAS RECEITAS DE OPERAÇÕES DE CRÉDITO E DESPESA DE CAPITAL
2º QUADRIMESTRE/25 – ANEXO 09 RREO

RECEITAS	Previsão Atualizada	Receita Realizada	Saldo não Realizado
Receitas de Operação de Crédito	R\$ 117.105,29		(R\$ 117.105,29)
DESPESAS	Dotação Atualizada	Despesa Empenhada	Saldo Não Executado
Despesa de Capital	R\$ 20.702.186,68	R\$ 19.226.393,55	R\$ 1.475.793,13
Investimentos	R\$ 20.414.855,60	R\$ 19.043.108,19	R\$ 1.371.747,41
Amortização de Dívida	R\$ 287.331,08	R\$ 183.285,36	R\$ 104.045,72
Despesa de Capital Líquido	R\$ 20.702.186,68	R\$ 19.226.393,55	R\$ 1.475.793,13
Resultado para apuração da Regra de Ouro	(R\$ 20.585.081,39)	(R\$ 19.226.393,55)	(R\$ 1.358.687,84)



Prestação de Contas Anual ainda não é exigível para a competência 2025

Prestação de Contas Anual ainda não é exigível para a competência 2025



PRESTAÇÃO DE CONTAS





FONTE: Recursos Próprios

DESCRIÇÃO	TOTAL
LOCAÇÃO DE ESTRUTURAS (PALCO, SONORIZAÇÃO, ILUMINAÇÃO, GERADOR, TENDAS...)	R\$ 566.421,00
LOCAÇÃO BANHEIROS QUÍMICOS	R\$ 29.850,00
SERVIÇOS DE SEGURANÇA	R\$ 23.908,00
ECAD - Escritório Central de Arrecadação e Distribuição	R\$ 11.061,85
PRESTAÇÃO DE SERVIÇOS DE PUBLICIDADE (Comunicação Visual)	R\$ 13.780,00
SERVIÇOS DE CONFECÇÃO DE FAIXAS, OUTDOORS, PLACAS..	R\$ 20.842,00
SERVIÇOS DE ORNAMENTAÇÃO	R\$ 20.115,53



FONTE: RECURSOS PRÓPRIOS

DESCRIÇÃO	TOTAL
CONTRATAÇÃO SHOW HUMBERTO & RONALDO	R\$ 253.000,00
CONTRATAÇÃO SHOW CARREIRO & CAPATAZ	R\$ 150.000,00
LOCAÇÃO DE EXTINTORES	R\$ 5.600,00
AQUISIÇÃO DE GÊNEROS ALIMENTÍCIOS (ALIMENTAÇÃO PARA OS GRUPOS)	R\$ 20.517,47
TAXA LIGAÇÃO PROVISÓRIA DE ENERGIA ELÉTRICA	R\$ 5.901,94
TAXA ALVARÁ CORPO DE BOMBEIROS	R\$ 2.641,80
TOTAL DE DESPESA COM RECURSOS PRÓPRIOS	R\$ 1.123.871,27



ARRECADADAÇÃO



Centro de Cultura Italiana
de Vila Pavão



PREFEITURA MUNICIPAL DE VILA PAVÃO
ESTADO DO ESPÍRITO SANTO
GABINETE DO PREFEITO



DECRETO Nº 2.317/2025

Institui a Comissão Organizadora da 26ª Pomitafro e dá outras providências.

O Prefeito Municipal de Vila Pavão, Estado do Espírito Santo, no uso de suas atribuições legais,

CONSIDERANDO o Memorando nº. 014/2025 – SECTUR, subscrito pelo Secretário Municipal de Cultura e Turismo, solicitando a instituição da Comissão Organizadora para a realização da 26ª edição da POMITAFRO – Festa das etnias Pomerana, Italiana e Africana, evento de grande importância para a preservação e valorização da diversidade cultural do Município de Vila Pavão/ES;

CONSIDERANDO que o referido evento cultural é de grande porte e que sua realização depende de um grupo experiente para a sua efetiva realização;

CONSIDERANDO que o evento é de alta complexidade administrativa, sendo a instituição da Comissão essencial para garantir o planejamento e a execução eficiente das atividades, envolvendo representantes da Administração municipal, sociedade civil, comunidades participantes e demais setores interessados;

CONSIDERANDO que a Pomitafro consiste em evento oficial do Município de Vila Pavão, devendo ser realizada anualmente, conforme previsão do art. 194 da Lei Orgânica Municipal.

RESOLVE:

Art. 1º – Fica instituída no Município de Vila Pavão/ES, a **Comissão Organizadora da 26ª Pomitafro**, com o objetivo de acompanhar, supervisionar, fiscalizar, sugerir, encaminhar ofícios, receber e administrar recursos provenientes dos poderes públicos, bem como prestar contas.

- I – Presidente e Coordenador Geral: **GIL LEANDRO BREGER LAUVERS V. PAZ**;
II – Tesoureiro: **VALDECIR BERGER**;
III – Secretário: **ADEMIR TEIXEIRA MARIA**;
IV – Membro: **CHARLIANE BIENOW MIRANDA MOREIRA**;
V – Membro: **CÁTIA GUMS MIELKE**;
VI – Membro: **VAGNER GONÇALVES NASCIMENTO**.

Rua Travessa Pavão, nº 80 – Centro - CEP 29.843-000 - Telefax: (27) 3753.1001 – Ramal 112
e-mail: gabinetedoprefeito@vilapavao.es.gov.br – www.vilapavao.es.gov.br



PREFEITURA MUNICIPAL DE VILA PAVÃO
ESTADO DO ESPÍRITO SANTO
GABINETE DO PREFEITO



Art. 3º – A Comissão Gestora da 26ª Pomitafro, terá como atribuições planejar a programação cultural do evento, ter autonomia de angariar fundos e gerir os recursos provenientes da iniciativa privada para aquisição de material de decoração de ruas, palco, tendas, barracas, local do evento e diversos, realizar a divulgação do evento, contratar artistas regionais, contratar e distratar com terceiros, elaborar e apresentar melhor forma de aproveitamento do espaço da festa para dar subsídio de alimentação, exposições e diversos.

Art. 4º – Este Decreto entra em vigor na data de sua publicação, revogando-se as disposições em contrário.

Gabinete do Prefeito de Vila Pavão, Estado do Espírito Santo, aos 20 dias do mês de março do ano de 2025.



FONTE: RECURSOS DE PATROCÍNIOS E VENDA DE ESPAÇO PÚBLICO

DESCRIÇÃO	TOTAL	
DISCRIMINAÇÃO DA RECEITA		
VENDA DE ESPAÇO PÚBLICO (TERCEIRIZADO)	R\$	70.000,00
PATROCÍNIO DOS FORNECEDORES DA PREFEITURA	R\$	32.700,00
PATROCÍNIO DOS BANESTES S/A	R\$	25.000,00
PATROCÍNIO DO SICOOB	R\$	10.000,00
PATROCÍNIO COOABRIEL	R\$	10.000,00
VENDA DE ESPAÇO PÚBLICO (COMISSÃO DA 26ª POMITAFRO)	R\$	1.000,00
RESTITUIÇÃO LIMPEZA BANHEIROS	R\$	600,00
TOTAL	R\$	149.300,00



FONTE: RECURSOS DE PATROCÍNIOS E VENDA DE ESPAÇO PÚBLICO

DESCRIÇÃO	TOTAL
CACHÊ DAS BANDAS CULTURAIS	
BANDA OS GERMANOS	R\$ 10.800,00
BANDA <i>UP POMERISCH</i>	R\$ 10.000,00
BANDA BRASITÁLIA	R\$ 8.500,00
SHOW JS BANDA	R\$ 8.000,00
SHOW DO KEVELIN	R\$ 6.000,00
TOTAL	R\$ 43.300,00



FONTE: RECURSOS DE PATROCÍNIOS E VENDA DE ESPAÇO PÚBLICO

DESCRIÇÃO	TOTAL
DISCRIMINAÇÃO DA DESPESA	
Despesa com Lanches no Camarim e Seguranças	R\$ 10.789,52
Aluguel de mesas e cadeiras	R\$ 9.080,00
Repasse aos Grupos Folclóricos	R\$ 22.500,00
Premiação das Rainhas da 26ª Pomitafro	R\$ 3.000,00
Despesa com Hospedagem (artistas e jurados)	R\$ 1.540,00
Despesa com Divulgação e Publicidade (A Notícia)	R\$ 24.710,00



FONTE: RECURSOS DE PATROCÍNIOS E VENDA DE ESPAÇO PÚBLICO

DESCRIÇÃO	TOTAL
DISCRIMINAÇÃO DA DESPESA	
Serviços de Fotografia e Cinematografia	15.000,00
NV DEPRESSÃO – Divulgação e Publicidade	3.000,00
Contratação Equipe de Limpeza	3.000,00
Contratação Coordenação Alimentação	1.500,00
Locação Sonorização Festival Gastronômico	1.200,00
Despesa com Salão da Ágatha	2.700,00
Aquisição de Malhas para Ornamentação	2.832,86
Outros Diversos	2.158,89
SOMA	103.011,27
Total dos Shows Regionais	43.300,00
Total Geral	146.311,27



CUSTO TOTAL DA 25ª POMITAFRO

FONTE DE RECURSOS	TOTAL	
RECURSO PRÓPRIOS/PREFEITURA	R\$	1.123.871,27
RECURSOS CECIVIP (Patrocínios e venda de espaço público)	R\$	146.311,27
TOTAL	R\$	1.270.182,54

Obrigado!

Valdecir Berger
Secretário Municipal de
Finanças e Orçamento

Tel. 99822-9902

E-mail: financeiro@vilapavao.es.gov.br